










CIERRAPUERTAS SIN OBRA ACABADO EN NEGRO

ARTÍCULO	MODELO	DESCRIPCIÓN	MEDIDAS	ARTÍCULO	MODELO	DESCRIPCIÓN	MEDIDAS
	F11 NEGRO	SET CIERRAPUERTAS SIN OBRA IMPORTACIÓN (100 KG) (COMPLETO 1 PUERTA)	10 mms. 12 mms.		F40 NEGRO	PUNTO DE GIRO MONTANTE Y FIDO LATERAL F11 NEGRO	10 mms. 12 mms.
	F30 NEGRO	PUNTO DE GIRO MONTANTE F11 NEGRO	10 mms. 12 mms.		F509 NEGRO	UNIÓN F11 NEGRO 3 LUNAS	10 mms. 12 mms.

TIRADORES ACABADO EN NEGRO

ARTÍCULO	MODELO	DESCRIPCIÓN	MEDIDAS	ARTÍCULO	MODELO	DESCRIPCIÓN	MEDIDAS
	H162 NEGRO	JUEGO TIRADOR TUBO 19 MMS. Ø ALTURA 170 MMS.	6 mms. 8 mms. 10 mms.		H145 NEGRO	JUEGO TIRADOR TUBO 25 MMS. Ø ALTURA 400 MMS.	8 mms. 10 mms.
	4139/ZON NEGRO	JUEGO TIRADOR TUBO 24 X 5 Ø ALTURA 226 MMS.	6 mms. 8 mms. 10 mms.				

TIRADORES UÑEROS (PUERTAS CORREDERAS EN NEGRO)

ARTÍCULO	MODELO	DESCRIPCIÓN	MEDIDAS	ARTÍCULO	MODELO	DESCRIPCIÓN	MEDIDAS
	4337/0N NEGRO	JUEGO TIRADOR UÑERO 57 MMS. Ø (CIEGO)	8 mms. 10 mms.		4207/0N NEGRO	JUEGO TIRADOR UÑERO DE ALUMINIO (AUTOADHESIVO) 60 MMS. Ø	10005 LOS ESPESORES




PERNIOS, PUNTOS DE GIRO, SOPORTES Y CIERRAPUERTAS ACABADO EN NEGRO

ARTÍCULO	MODELO	DESCRIPCIÓN	MEDIDAS	ARTÍCULO	MODELO	DESCRIPCIÓN	MEDIDAS
	101-N NEGRO	PERNIO ALTO	10 mms. 12 mms.		401-C NEGRO	PUNTO DE GIRO EN MONTANTE Y LATERAL LAMINADO	10 mms.
	1032-N NEGRO	PERNIO BAJO	10 mms. 12 mms.		401-C 90° NEGRO	PUNTO DE GIRO EN MONTANTE Y LATERAL 90° LAMINADO	10 mms.
	452-N NEGRO	PUNTO DE GIRO A TECHO RECTANGULAR	—		555-N NEGRO	UNIÓN 1 LUNA SOPORTE CON ALETA	10 mms. 12 mms.
	CIERRAPUERTAS 075 R TAPA NEGRA	LEVA RECTANGULAR ANCHO PUERTAS 110 CMS. PESO MÁXIMO 100 KGS	250 x 110 55		4108/ZON NEGRO	UNIÓN 1 LUNA SOPORTE SIN ALETA	6 mms. 8 mms. 10 mms.
	403-N NEGRO	PUNTO DE GIRO EN MONTANTE	10 mms. 12 mms.		571-N NEGRO	UNIÓN 2 LUNAS SOPORTE 180°	10 mms.
	401-N NEGRO	PUNTO DE GIRO EN MONTANTE Y LATERAL	10 mms. 12 mms.		553-N NEGRO	UNIÓN 2 LUNAS SOPORTE 90°	10 mms.





CERRADURAS ACABADO EN NEGRO

ARTÍCULO	MODELO	DESCRIPCIÓN	MEDIDAS	ARTÍCULO	MODELO	DESCRIPCIÓN	MEDIDAS
	GO NEGRO	CERRADURA PICAPORTE DOBLE MANILLA	8 mms. 10 mms. 12 mms.		GC91 NEGRO	CERRADERO A PARED O MARCO	8 mms. 10 mms. 12 mms.
	GOC NEGRO	CERRADURA CENTRAL (SOLO LLAVE)	8 mms. 10 mms. 12 mms.		GC91T NEGRO	CERRADERO A PARED O MARCO CON TOPE	8 mms. 10 mms. 12 mms.
	GOWC NEGRO	PICAPORTE DOBLE MANILLA CON PESTILLO INTERIOR (INDICADOR LIBRE/OCUPADO)	8 mms. 10 mms. 12 mms.		006660 NEGRO	CERRADURA UÑERO CON GANCHO (INCLUYE CERRADERO A PARED)	8 mms. 10 mms.
	GORR NEGRO	PICAPORTE CON DOBLE MANILLA	8 mms. 10 mms. 12 mms.		006661 NEGRO	CERRADERO UÑERO A VIDRIO PARA GANCHO	8 mms. 10 mms.
	GC1 NEGRO	CERRADERO A VIDRIO	8 mms. 10 mms. 12 mms.		TTS NEGRO	TOPE PRESIÓN SIMPLE DE MONTANTE	10 mms.
	GC1T NEGRO	CERRADERO A VIDRIO CON TOPE	8 mms. 10 mms. 12 mms.		TDS NEGRO	TOPE PRESIÓN DOBLE DE MONTANTE	10 mms.

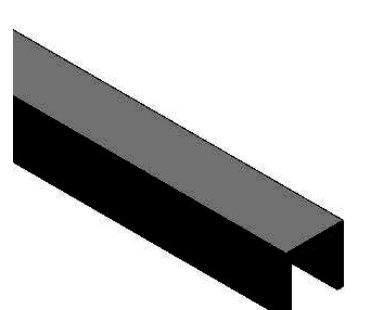
BISAGRAS-POMO-SOPORTES-BRAZO-PINZAS- BOTÓN ACABADO EN NEGRO

ARTÍCULO	MODELO	DESCRIPCIÓN	MEDIDAS	ARTÍCULO	MODELO	DESCRIPCIÓN	MEDIDAS
	IS 102 NEGRO	BISAGRA MALLORCA SIMPLE (2 = 45 KG.)	8 mms. 10 mms.		52631207 NEGRO	BRAZO SUJECCIÓN REDONDO EXTENSIBLE 60 - 80 CMS	8 mms. 10 mms. 12 mms.
	IS 104 NEGRO	BISAGRA MALLORCA DOBLE 180° (2 = 45 KG.)	8 mms. 10 mms.		52631007 NEGRO	BRAZO SUJECCIÓN REDONDO EXTENSIBLE 81 - 100 CMS	8 mms. 10 mms. 12 mms.
	IS 106 NEGRO	BISAGRA MALLORCA SIMPLE DESPLAZADA (2 = 45 KG.)	8 mms. 10 mms.		52631107 NEGRO	BRAZO SUJECCIÓN REDONDO EXTENSIBLE 101 - 140 CMS	8 mms. 10 mms. 12 mms.
	4281/ZON	POMO DOBLE NEGRO 40 MMS. Ø	6 mms. 8 mms. 10 mms.		52641007 NEGRO	BRAZO SUJECCIÓN REDONDO A 45° EXTENSIBLE 28 - 45 CMS	8 mms. 10 mms. 12 mms.
	4108/ZON	SOPORTE NEGRO SIN ALETA	6 mms. 8 mms. 10 mms.		E019700093-N REGULABLE	BOTÓN REGULABLE NEGRO 40 MMS. Ø	8 mms. 10 mms. 12 mms.
	4164/00N	BRAZO SUJECCIÓN NEGRO REGULABLE 80/100 CMS. RECTO O INCLINACIÓN 45°	6 mms. 8 mms. 10 mms.		CC-800 NEGRO	PINZA DE SUELO REGULABLE	8 + 8 mms. 10 + 10 mms.


"U" INOX Y "U" ALUMINIO ACABADO EN NEGRO

ARTÍCULO	MODELO	DESCRIPCIÓN	MEDIDAS	ARTÍCULO	MODELO	DESCRIPCIÓN	MEDIDAS
	H188 NEGRO	PERFIL U INOX 15 X 12 X 15	8 mms.		H190 NEGRO	PERFIL U INOX 15 X 15 X 15	10 mms. 12 mms.
	H189 NEGRO	PERFIL U INOX 25 X 12 X 25	8 mms.		H191 NEGRO	PERFIL U INOX 30 X 15 X 30	10 mms. 12 mms.



U - ALUMINIO ACABADO EN NEGRO

ARTÍCULO	MODELO	DESCRIPCIÓN	MEDIDAS
	1657 / 10N NEGRO	PERFIL U ALUMINIO ACABADO NEGRO 12 X 12 X 12	6 mms. 8 mms.
	1659 / 10N NEGRO	PERFIL U ALUMINIO ACABADO NEGRO 15 X 15 X 15	8 mms. 10 mms.

NUEVO PERFIL U ENTRADA VIDRIO FRONTAL ACABADO EN NEGRO

ARTÍCULO	MODELO	DESCRIPCIÓN	MEDIDAS
	11035 - 3M	PERFIL U ENTRADA FRONTAL NEGRO	8 mms. 10 mms. 12 mms.

PERFIL "U" ATENEA A SUELO ACABADO EN NEGRO

ARTÍCULO	MODELO	DESCRIPCIÓN	MEDIDAS	ARTÍCULO	MODELO	DESCRIPCIÓN	MEDIDAS
	ATENEA SUELO 3 M / NEGRO	PERFIL ATENEA A SUELO CON CALZOS Y JUNTAS ACABADO NEGRO	6 + 6 mms. 8 + 8 mms. 10 + 10 mms.		TAPA ATENEA SUELO / NEGRO	TERMINAL IZQUIERDA O DERECHA	—