





BURLETES, JUNTAS CON CEPILLO Y JUNTAS ESPECIALES

ARTÍCULO	MODELO	DESCRIPCIÓN	MEDIDAS
 AUTOADHESIVO	1832/132/2 M	BURLETE DE SUELO AUTOADHESIVO CROMADO 2,00 M.	—
	1831/132/2 M	BURLETE DE SUELO ALUMNIO BRILLO 2,00 M.	—



ARTÍCULO	MODELO	DESCRIPCIÓN	MEDIDAS
	1964 . D10/3 M	PERFIL PARA ACRISTALAR 180° (12x12) 3,00 M.	10 mms.
	1964 . E12/3 M	PERFIL PARA ACRISTALAR 180° (14x14) 3,00 M.	12 mms.


PLANTILLA INSTALACIÓN JUNTA CX002

ARTÍCULO	MODELO	DESCRIPCIÓN	MEDIDAS
	PCX003	PLANTILLA JUNTA CX002	8 mms. 10 mms. 12 mms.

ARTÍCULO	MODELO	DESCRIPCIÓN	MEDIDAS
----------	--------	-------------	---------

CINTA ADHESIVA DOBLE CARA Y JUNTA ADHESIVA NEOPRENO

ARTÍCULO	MODELO	DESCRIPCIÓN	MEDIDAS
 ADHESIVO 2 CARAS	H050 (33 M)	CINTA ADHESIVA 15 X 1,5 MMS.	—
	H308	JUNTA NEOPRENO 5 X 10 MMS. AUTOADHESIVA	—
	H309	JUNTA NEOPRENO 3 X 20 MMS. AUTOADHESIVA	—
	H310	JUNTA NEOPRENO 5 X 20 MMS. AUTOADHESIVA	—

ARTÍCULO	MODELO	DESCRIPCIÓN	MEDIDAS
 AUTOADHESIVO	H311	JUNTA NEOPRENO 10 X 20 MMS. AUTOADHESIVA	—
	H312	JUNTA NEOPRENO 5 X 40 MMS. AUTOADHESIVA	—
	H313	JUNTA NEOPRENO 10 X 40 MMS. AUTOADHESIVA	—