








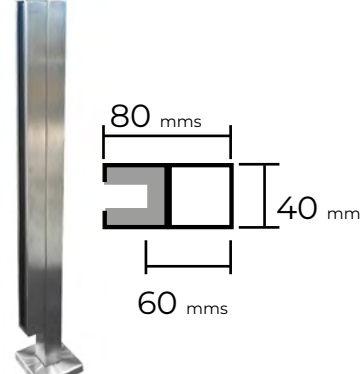
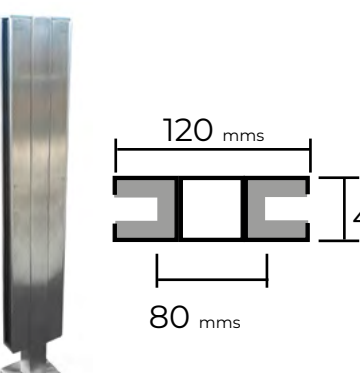
BOTONES PARA BARANDILLAS DE VIDRIO

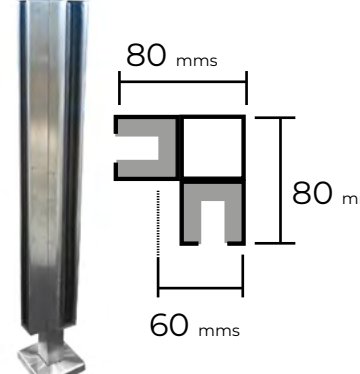
ARTÍCULO	MODELO	DESCRIPCIÓN	MEDIDAS
	E0042	POSTE REDONDO LISO ANCLADO A SUELO ALTO = 1.000 MMS Ø = 42 MMS.	—
	E00450	POSTE REDONDO LISO ANCLADO A PARED ALTO = 1.200 MMS Ø = 42 MMS.	—
	E020	EMBELLECEDOR REDONDO	—
	E0151	TAPÓN PLANO TERMINAL	—

ARTÍCULO	MODELO	DESCRIPCIÓN	MEDIDAS
	E0032	POSTE CUADRADO LISO ANCLADO A SUELO ALTO = 1.000 MMS □ = 40 X 40 MMS.	—
	E00350	POSTE CUADRADO LISO ANCLADO A PARED ALTO = 1.200 MMS □ = 40 X 40 MMS.	—
	E02052	EMBELLECEDOR CUADRADO	—
	E4230	TAPÓN PLANO TUBO CUADRADO	—


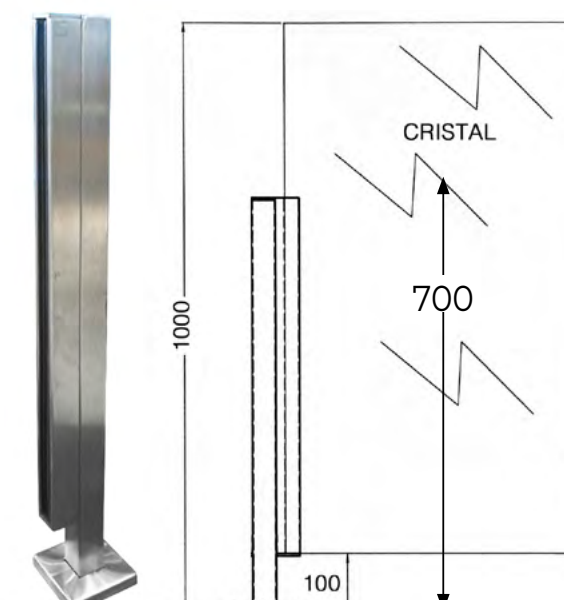




POSTE BARANDILLA □ CON U INOX


ARTÍCULO	MODELO	DESCRIPCIÓN	MEDIDAS
	P700/I	POSTE INICIO 700 ANCLAJE A SUELO CON U INTEGRAL	6 + 6 8 + 8
	P700/180	POSTE CENTRAL 700 ANCLAJE A SUELO CON DOBLE U INTEGRAL 180°	6 + 6 8 + 8


ARTÍCULO	MODELO	DESCRIPCIÓN	MEDIDAS
	P700/90	POSTE ESQUINA 700 ANCLAJE A SUELO CON DOBLE U INTEGRAL 90°	6 + 6 8 + 8

E02052 EMBELLECEDOR CUADRADO INCLUIDO EN EL PRECIO



POSTE BARANDILLA □ CON BOTÓN INOX

ARTÍCULO	MODELO	DESCRIPCIÓN	MEDIDAS
	P500/U	POSTE 500 ÚNICO CON BOTÓN INTEGRADO (ANCLAJE A SUELO) 40 X 40 MMS.	10 MMS. 12 MMS.

ARTÍCULO	MODELO	DESCRIPCIÓN	MEDIDAS
	OPCIONAL:	EMBELLECEDOR CUADRADO E02052	—

