



SOPORTES ANCLAJE A SUELO Y PARED

ARTÍCULO	MODELO	DESCRIPCIÓN	MEDIDAS
	CC-800	PINZA SUELO HOMOLOGADO INOX AISI 316 ACABADOS EN BRILLO Y NEGRO	8 + 8 10 + 10,2
			


ARTÍCULO	MODELO	DESCRIPCIÓN	MEDIDAS
	E019700100	PINZA PARA VIDRIO SIN MECANIZAR ACERO INOX AISI 3126	6 + 6 8 + 8
			

	E2000100	SOPORTE BARANDILLA (ANCLAJE A SUELO)	12 mms. 15 mms. 16 mms.
---	-----------------	--	-------------------------------


	J2000295	SOPORTE CHAMELEON (ANCLAJE A SUELO) CON SISTEMA REGULACIÓN	6 + 6
---	-----------------	---	-------

	E2000500	SOPORTE BARANDILLA CON BASE (ANCLAJE A SUELO)	12 mms. 15 mms. 16 mms.
---	-----------------	---	-------------------------------

	E2000350 FUSIÓN	EMBELLECEDOR CHAMELEON FUSIÓN	—
---	----------------------------	-------------------------------------	---

	E2100100	SOPORTE BARANDILLA CUADRADO (ANCLAJE A SUELO)	12 mms. 15 mms. 16 mms.
---	-----------------	---	-------------------------------

	H210 BRILLO	SOPORTE BARANDILLA ANCLAJE A SUELO CON SISTEMA REGULACIÓN	6 + 6 8 + 8
---	--------------------	--	----------------

	E2100500	SOPORTE BARANDILLA CUADRADO CON BASE (ANCLAJE A SUELO)	12 mms. 15 mms. 16 mms.
---	-----------------	---	-------------------------------

	X211 BRILLO	SOPORTE BARANDILLA ANCLAJE A PARED CON SISTEMA REGULACIÓN	6 + 6 8 + 8
---	--------------------	--	----------------

