







































PERNIOS Y PUNTOS DE GIRO (SERIE N)

ARTÍCULO	MODELO	DESCRIPCIÓN	MEDIDAS
	101N MATE	PERNIO ALTO	10 mms.
	101N BRILLO		12 mms.
	1032N MATE	PERNIO BAJO	10 mms.
	1032N BRILLO		12 mms.
	452N MATE	PUNTO DE GIRO A TECHO RECTANGULAR	10 mms.
	452N BRILLO		12 mms.
	452NR MATE	PUNTO DE GIRO A TECHO REDONDO	10 mms.
	452NR BRILLO		12 mms.
	403N MATE	PUNTO DE GIRO EN MONTANTE	10 mms.
	403N BRILLO		12 mms.
	401N MATE	PUNTO DE GIRO EN MONTANTE Y LATERAL	10 mms.
	401N BRILLO		12 mms.
	401C MATE	PUNTO DE GIRO EN MONTANTE Y LATERAL LAMINADO	10 mms.
	401C BRILLO		12 mms.
	401C 90° MATE	PUNTO DE GIRO EN MONTANTE Y LATERAL LAMINADO A 90°	10 mms.
	401C 90° BRILLO		12 mms.
	401NV 90° MATE	PUNTO DE GIRO EN MONTANTE LATERAL 90°	10 mms.
	401NV 90° BRILLO		12 mms.
	101NR MATE	PERNIO ALTO REFORZADO	10 mms.
	101NR BRILLO		12 mms.
	1032NR MATE	PERNIO BAJO REFORZADO	10 mms.
	1032NR BRILLO		12 mms.

ARTÍCULO	MODELO	DESCRIPCIÓN	MEDIDAS
	101A MATE SERIE CUADRADA ANTIGUA	PERNIO ALTO ANTIGUO	10 mms.
	101A BRILLO		12 mms.
	132A MATE SERIE CUADRADA ANTIGUA	PERNIO BAJO ANTIGUO SERIE CUADRADA	10 mms.
	132A BRILLO		12 mms.
	141A MATE DESPLAZADO	PERNIO ALTO DESPLAZADO	10 mms.
	141A BRILLO		12 mms.
	142A MATE DESPLAZADO	PERNIO BAJO DESPLAZADO PARA LEVA CUADRADA	10 mms.
	142A BRILLO		12 mms.
	440N DESPLAZADO	PUNTO DE GIRO A TECHO DESPLAZADO	10 mms.
	440N BRILLO		12 mms.
	442A MATE DESPLAZADO	PUNTO DE GIRO EN MONTANTE DESPLAZADO	10 mms.
	442A BRILLO		12 mms.
	441A MATE DESPLAZADO	PUNTO DE GIRO EN MONTANTE Y LATERAL DESPLAZADO	10 mms.
	441A BRILLO		12 mms.
	150 T/S MATE PERNIO/BISAGRA	PERNIO-BISAGRA A PARED PARA VIDRIO MEDIO PUNTO QUE LLEVE CIERRAPUERTAS	10 mms.
	150 T/S BRILLO		12 mms.
	151 T/S MATE PERNIO/BISAGRA	PERNIO-BISAGRA DOBLE A VIDRIO PARA VIDRIO MEDIO PUNTO QUE LLEVE CIERRAPUERTAS	10 mms.
	151 T/S BRILLO		12 mms.
	431 N MATE	PUNTO DE GIRO EN MONTANTE Y LATERAL CON CONTRAFUERTE	10 mms.
	431 N BRILLO		12 mms.









SOPORTES Y UNIONES

ARTÍCULO	MODELO	DESCRIPCIÓN	MEDIDAS
	555 NEW MATE	UNIÓN 1 LUNA SOPORTE MEDIA ALETA	8 mms.
	555 NEW BRILLO		10 mms.
	555N MATE	UNIÓN 1 LUNA SOPORTE CON ALETA	10 mms.
	555N BRILLO		12 mms.
	555P MATE	UNIÓN 1 LUNA SOPORTE SIN ALETA	10 mms.
	555P BRILLO		12 mms.
	U 2002 BRILLO	UNIÓN 1 LUNA SOPORTE CON ALETA LATERAL GRANDE 90°	8 mms.
	U 2002 MATE		10 mms.
	U 2003 BRILLO	UNIÓN 1 LUNA SOPORTE CON ALETA SOLAPE GRANDE	8 mms.
	U 2003 MATE		10 mms.
	571N MATE	UNIÓN 2 LUNAS SOPORTE 180°	10 mms.
	571N BRILLO		12 mms.
	553N MATE	UNIÓN 2 LUNAS SOPORTE 90°	10 mms.
	553N BRILLO		12 mms.
	IS-603 BRILLO	UNIÓN 2 LUNAS SOPORTE 90° ARCO	6 mms.
	IS-603 MATE		8 mms.
	IS-603 BRILLO		10 mms.
	60690 MATE	UNIÓN 2 LUNAS SOPORTE 90°	8 mms.
	60690 BRILLO		10 mms.

ARTÍCULO	MODELO	DESCRIPCIÓN	MEDIDAS
	533N MATE	UNIÓN 2 LUNAS CON CONTRAFUERTE	10 mms.
	533N BRILLO		12 mms.
	524N MATE	UNIÓN 3 LUNAS CON CONTRAFUERTE	10 mms.
	524N BRILLO		12 mms.
	521N MATE	UNIÓN 3 LUNAS	10 mms.
	521N BRILLO		12 mms.
	521C MATE	UNIÓN 3 LUNAS LATERAL LAMINADO	10 mms.
	521C BRILLO		12 mms.
	519N MATE	UNIÓN 3 LUNAS CON TOPE	10 mms.
	519N BRILLO		12 mms.
	514N MATE	UNIÓN 4 LUNAS	10 mms.
	514N BRILLO		12 mms.
	507N MATE	UNIÓN 4 LUNAS CON CONTRAFUERTE	10 mms.
	507N BRILLO		12 mms.
	SCS MATE	UNIÓN CON LUNAS EN CRUZ	10 mms.
	SCS BRILLO		12 mms.

PERNIO Y HERRAJES CON EMBELLECEDOR "ELEGANCE"

ARTÍCULO	MODELO	DESCRIPCIÓN	MEDIDAS
	PF001 MATE	PERNIO BAJO CON LEVA RECTANGULAR ELEGANCE	10 mms.
	PF001 BRILLO		12 mms.
	PF002 MATE	PERNIO ALTO ELEGANCE	10 mms.
	PF002 BRILLO		12 mms.
	10160 MATE	PUNTO DE GIRO A TECHO ELEGANCE	10 mms.
	10160 BRILLO		12 mms.
	PF003 MATE	PUNTO DE GIRO EN MONTANTE ELEGANCE	10 mms.
	PF003 BRILLO		12 mms.

ARTÍCULO	MODELO	DESCRIPCIÓN	MEDIDAS
	PF004 MATE	PUNTO DE GIRO EN MONTANTE Y LATERAL ELEGANCE	10 mms.
	PF004 BRILLO		12 mms.
	PF019 MATE	UNIÓN 1 LUNA SOPORTE ELEGANCE	10 mms.
	PF019 BRILLO		12 mms.
	PF020 MATE	UNIÓN 2 LUNAS SOPORTE ELEGANCE	10 mms.
	PF020 BRILLO		12 mms.
	PF026 MATE	UNIÓN 3 LUNAS SOPORTE ELEGANCE	10 mms.
	PF026 BRILLO		12 mms.